

Это основные правила
дорожного движения
для велосипедистов.

Пожалуйста, запомните
их, а главное –
соблюдайте.

Удачи на дорогах!



Государственная
программа
Приморского края
«Безопасный край»
на 2015-2020 годы
www.primorsky.ru


Отпечатано в ООО «Издат-Принт»,
ИНН 3661073050, 394033, г. Воронеж, ул. Ленинский проспект 119а
Тираж 23 000 экземпляров



**Правила дорожного
движения для юных
велосипедистов**

Оборудование велосипеда:

- **спереди** – световозвращатель (катафот) и фонарь или фара белого цвета;
- **сзади** – световозвращатель (катафот) или фонарь красного цвета;
- **с каждой боковой стороны** – световозвращатель (катафот) оранжевого или красного цвета;
- **на руле** – звонок;
- **на раме** – насос.



3

Экипировка велосипедиста:

- защитный шлем;
- велосипедные перчатки;
- налокотники и наколенники;
- одежда со световозвращающими элементами;
- специальные прищепки для брюк (чтобы предотвратить попадание штанин в цепь велосипеда).



4

Проверка технического состояния велосипеда:


- ✓ передняя и задняя фары работают;
- ✓ звонок установлен и работает;
- ✓ установлены катафоты спереди, сзади и на колесах;
- ✓ колеса накачаны;
- ✓ тормоза работают.



5


Сигналы, подаваемые велосипедистом:

Поворот направо: вытянуть правую руку полностью в сторону направления поворота или левую руку вытянуть в сторону и согнуть в локте под прямым углом вверх (будто отвечаете на уроке).



Поворот
направо

6



Поворот налево: вытянуть левую руку полностью в сторону направления поворота или вытянуть правую руку в сторону и согнуть в локте под прямым углом вверх.

Чтобы остановиться, нужно заранее поднять вверх любую руку.

Если нужно объехать припаркованное транспортное средство или другую помеху движению, нужно также показать сигнал поворота.



7

Велосипедистам запрещено:



- управлять велосипедом держась одной рукой (за исключением показа сигналов поворота или остановки) и без рук;
- двигаться по автомагистралям;
- перевозить на велосипеде пассажиров до 7 лет без специально оборудованных для них мест;
- перевозить на велосипеде груз, выступающий более чем на 0,5 м по длине или ширине за габариты, или груз, мешающий управлению;
- поворачивать налево или разворачиваться на дорогах с трамвайным движением и на дорогах, имеющих более одной полосы для движения.

8

Очень важно!



В обязательном порядке использовать велошлем и защитную амуницию.

При движении в темное время суток или в условиях недостаточной видимости иметь при себе и использовать предметы со световозвращающими элементами. Лучше всего их расположить на велошлеме и на колесах велосипеда (катафоты).

Интересные факты

В мире около миллиарда велосипедов, что в два раза больше, чем автомобилей и мотоциклов.

Велосипед, какой мы его знаем сейчас, с двумя колесами и традиционного размера, появился в 1900 году, но прототип велосипеда запатентовали в 1818 году.

Велосипедисты экономят 238 миллионов галлонов бензина в год.

На одно стояночное место автомобиля помещается 20 велосипедов.

В соответствии с Правилами дорожного движения, движение на роликах и на самокатах приравнено к движению пешеходов, и руководствоваться необходимо правилами для пешехода.